

CATÁLOGO SERVICIOS

V2 - ACTUALIZADO A DÍA 29/10/2021 - SUJETO A MODIFICACIONES



ARTÍCULOS

REFERENCIA	DESCRIPCIÓN	PRECIO
<u>ENTRADAS Y PASES</u>		
CE-43E	PACK ENTRADAS PRECIO REDUCIDO. 15 unid.	122,72 €
CE-43F	PACK ENTRADAS PRECIO REDUCIDO. 25 unid.	204,54 €
CE-44	PASE EXPOSITOR	27,28 €
<u>MATERIAL ELÉCTRICO</u>		
201	ENCHUFE MONOFÁSICO SIMPLE	22,00 €
202	ENCHUFE MONOFÁSICO DOBLE	30,00 €
209	PUNTO CUELGUE TRUSS	95,00 €
CE-27	TORRE DE LUZ 3 FOCOS	345,00 €
CE-28	CUADRO ELÉCTRICO 3 KW. (INCLUIDO BOLETÍN)	110,00 €
CE-29	CUADRO ELÉCTRICO 5 KW. (INCLUIDO BOLETÍN)	165,00 €
CE-30	CUADRO ELÉCTRICO 10 KW. (INCLUIDO BOLETÍN)	275,00 €
CE-31	CONSUMO ELÉCTRICO X KW.	9,00 €
CE-32	TRUSS - METRO LINEAL	47,00 €
CE-33	FOCO HALOGENURO 400 W.	75,00 €
CE-34	LED 50W.	62,00 €
CE-35	FOCO BRAZO 300W.	45,00 €
<u>MOBILIARIO Y JARDINERÍA</u>		
301	LAUREL DE COPA 1,8 MTS.	65,00 €
302	LAUREL PIRAMIDAL 1,8 MTS.	65,00 €
303	PALMERA KENTYA 1,8 MTS.	65,00 €
304	PLANTA CON MACETA 0,4 MTS.	60,00 €
501	SILLA "ONLY" BLANCA 81X52X46 CM.	25,00 €
504	SILLA "TRIANA" HAYA 86X49X50 CM.	25,00 €
505	SILLA "BEVERLY" ROJA 82X55X53 CM.	25,00 €
506	SILLA "BEVERLY" AZUL 82X55X53 CM.	25,00 €
510	MESA "VENDRI" CRISTAL 72X90 CM.	45,00 €
514	MESA ALTA "MALLORCA" CRISTAL 105X65 CM.	55,00 €
515	TABURETE "EASY" BLANCO 88X43X44 CM.	25,00 €
516	TABURETE "LUCÍA" HAYA 104X39X39 CM.	25,00 €
517	TABURETE "DALÍ" BLANCO 76X37.5X37.5 CM.	25,00 €
518	TABURETE "DALÍ" NEGRO 76X37.5X37.5 CM.	25,00 €
519	TABURETE "DALÍ" ROJO 76X37.5X37.5 CM.	25,00 €

ARTÍCULOS

REFERENCIA	DESCRIPCIÓN	PRECIO
520	SILLÓN "BOSTON" 80X78X78 CM.	125,00 €
521	BANCO DOBLE "MILLA" NEGRO 38.5X110X50 CM.	85,00 €
522	PUFF "MILLA" WHITE 38.5X55X50 CM.	40,00 €
523	PUFF "MILLA" NEGRO 38.5X55X50 CM.	40,00 €
524	SILLÓN "DOMINO" BLANCO 3 PAX.	180,00 €
525	SILLÓN "DOMINO" NEGRO 2 PAX.	150,00 €
526	SILLÓN "DOMINO" BLANCO 1 PAX 77X85X80 CM.	90,00 €
527	SILLÓN "DOMINO" NEGRO 1 PAX 77X85X80 CM.	90,00 €
532	MESA BAJA "POP" CRISTAL 45X60 CM.	45,00 €
534	MESA BAJA "LUPUS" CRISTAL 36X65X65 CM.	35,00 €
535	MESA BAJA RECT. "GEMINIS" CRISTAL N.. 45X115X60 CM.	35,00 €
536	MESA BAJA "GEMINIS" CRISTAL NEGRO 50X45X45 CM.	35,00 €
540	MESA DESPACHO "PLANETA" CRISTAL 74X150X90 CM.	110,00 €
544	BUC 3 CAJONES BLANCO 62X40X54 CM.	50,00 €
545	BUC 3 CAJONES NEGRO 62X40X54 CM.	50,00 €
546	BUC 3 CAJONES HAYA 62X40X54 CM.	50,00 €
552	CATENARIA ALUMINIO 100X150 CM.	30,00 €
553	TENSATOR	45,00 €
CE-01A	MESA DESPACHO "DOMO" BLANCA 74X140X80 CM.	57,50 €
CE-01B	MESA DESPACHO "DOMO" NEGRA 74X140X80 CM.	57,50 €
CE-01C	MESA DESPACHO "DOMO" HAYA 74X140X80 CM.	57,50 €
CE-02	MESA MERCADILLO 73,5X180X72 CM.	23,00 €
CE-06A	SILLA "SHELL" BLANCA 80X43X45 CM.	22,00 €
CE-06B	SILLA "SHELL" NEGRA 80X43X45 CM.	22,00 €
CE-07	SILLA PLEGABLE	16,00 €
CE-09A	SILLÓN "ARIES" BLANCO 2 PAX.	130,00 €
CE-09B	SILLÓN "ARIES" ROJO 2 PAX.	130,00 €
CE-10	TABURETE	24,00 €
CE-14A	ARMARIO BAJO BLANCO 76X92X40 CM.	62,00 €
CE-14B	ARMARIO BAJO NEGRO 76X92X40 CM.	62,00 €
CE-14C	ARMARIO BAJO HAYA 76X92X40 CM.	62,00 €
CE-17	PORTA FOLLETOS ALUMINIO: 120 X 26,5 X 28 CM.	90,00 €
CE-18	FRIGORÍFICO: 85 X 60 X 60 CM.	99,00 €
CE-19	PERCHERO: 165 X 45 cm.	37,00 €
CE-20	CENICERO - PAPELERA: 32 X 21,5 CM.	25,00 €
CE-56A	MESA "ALICANTE" BLANCA 74X80 CM.	44,00 €
CE-56B	MESA "ALICANTE" NEGRA 74X80 CM.	44,00 €
CE-56C	MESA "ALICANTE" HAYA 74X80 CM.	44,00 €

ARTÍCULOS

REFERENCIA	DESCRIPCIÓN	PRECIO
CE-57A	MESA ALTA "ALICANTE" BLANCA 110X60 CM.	50,00 €
CE-57B	MESA ALTA "ALICANTE" NEGRA 110X60 CM.	50,00 €
CE-57C	MESA ALTA "ALICANTE" HAYA 110X60 CM.	50,00 €
CE-58	MESA BAJA RECTANG. "LUPUS" CRISTAL 36X120X65 CM.	40,00 €
CE-59A	SILLÓN "ARIES" BLANCO 1 PAX.	88,00 €
CE-59B	SILLÓN "ARIES" ROJO 1 PAX.	88,00 €
CE-62	ESTANTERIA CROMADA 180X92X35 CM.	105,00 €
CE-66	PORTAFOLLETOS "ENARA" 132X34X40 CM.	90,00 €

ESTRUCTURAS MODULARES

102	PUERTA MODULAR 100X280 CM.	70,00 €
106	PODIUM MODULAR 50X50X42 CM.	45,00 €
107	PODIUM MODULAR 50X50X62 CM.	50,00 €
108	PODIUM MODULAR 50X50X90 CM.	55,00 €
605	SOPORTE DE LONA MODULAR - METRO LINEAL	28,00 €
CE-12A	MOSTRADOR VITRINA MODULAR 100X50X90 CM.	79,00 €
CE-21	PANEL MODULAR 1 X 2,8 - METRO LINEAL	30,00 €
CE-22	STAND MODULAR 1 X 2,8 - M2	28,00 €
CE-23	ALMACÉN MODULAR 1 X 1 MTS.	180,00 €
CE-24	ALMACÉN MODULAR 1 X 2 MTS.	220,00 €
CE-25	ALMACÉN MODULAR 2 X 2 MTS.	280,00 €
CE-26A	TARIMA MODULAR GRIS 100X100 CM.	15,00 €
CE-60	MOSTRADOR MODULAR 100X50X90 CM.	62,00 €
CE-61	VITRINA MODULAR + 2 ESTANTES CRISTAL 100X50X250 CM.	215,00 €
CE-63	ESTANTE MODULAR 100X25 CM.	23,00 €
CE-64	ESTANTE MODULAR 100X50 CM.	23,00 €
CE-65	ESTANTE INCLINADO MODULAR 100X30 CM.	23,00 €
ELM10X3	STAND LLAVE EN MANO - 10 X 3 MTS.	1.136,00 €
ELM11X3	STAND LLAVE EN MANO - 11 X 3 MTS.	1.220,00 €
ELM12X3	STAND LLAVE EN MANO - 12 X 3 MTS.	1.304,00 €
ELM4X3	STAND LLAVE EN MANO - 4 X 3 MTS.	632,00 €
ELM4X4	STAND LLAVE EN MANO - 4 X 4 MTS	744,00 €
ELM5X3	STAND LLAVE EN MANO - 5 X 3 MTS	716,00 €
ELM5X4	STAND LLAVE EN MANO - 5 X 4 MTS	856,00 €
ELM5X5	STAND LLAVE EN MANO - 5 X 5 MTS	996,00 €
ELM6X4	STAND LLAVE EN MANO - 6 X 4 MTS	968,00 €
ELM6X5	STAND LLAVE EN MANO - 6 X 5 MTS	1.136,00 €

ARTÍCULOS

REFERENCIA	DESCRIPCIÓN	PRECIO
ELM6X6	STAND LLAVE EN MANO - 6 X 6 MTS	1.304,00 €
ELM7X3	STAND LLAVE EN MANO - 7 X 3 MTS	884,00 €
ELM7X4	STAND LLAVE EN MANO - 7 X 4 MTS.	1.080,00 €
ELM7X5	STAND LLAVE EN MANO - 7 X 5 MTS.	1.276,00 €
ELM8X4	STAND LLAVE EN MANO - 8 X 4 MTS.	1.182,00 €
ELM9X3	STAND LLAVE EN MANO - 9 X 3 MTS.	1.052,00 €
ELM3X3	STAND LLAVE EN MANO - 3 X 3 MTS.	548,00 €
ELM3X8	STAND LLAVE EN MANO - 3 X 8 MTS.	968,00 €
ELM4X9	STAND LLAVE EN MANO - 4 X 9 MTS.	1.304,00 €
ELM6X2	STAND LLAVE EN MANO - 6 X 2 MTS.	632,00 €
ELM6X3	STAND LLAVE EN MANO - 6 X 3 MTS.	800,00 €

MATERIAL AUDIOVISUAL

401	PANTALLA DE PLASMA + SOPORTE DVD 32"	375,00 €
402	PANTALLA DE PLASMA + SOPORTE DVD 42"	475,00 €
403	PANTALLA DE PLASMA + SOPORTE DVD 50"	555,00 €
CE-52	MEGAFONÍA (MONTAJE, DESMONTAJE Y 1/2 HORA DE USO)	Consultar

ROTULACIÓN

601	IMAGEN SOBRE CARTÓN PLUMA €/M2	75,00 €
603	IMAGEN SOBRE VINILO €/M2	50,00 €
IVC	IMAGEN SOBRE VINILO DE CORTE €/M2	65,00 €
CE-39	PRODUCCIÓN DE LONAS M2	36,00 €

VARIOS

CE-40	CARRETILLA ELEVADORA 1/2 HORA	50,00 €
CE-41	PLATAFORMA ELEVADORA 1/2 HORA	50,00 €
CE-42	LIMPIEZA STAND M2	5,00 €
CE-53	SERVICIO DISEÑO GRÁFICO (LONAS, PUBLICIDAD, ETC.)	Consultar
CE-55	AMPLIACIÓN HORARIO MONTAJE Y DESMONTAJE - €/H	50,00 €
CE-C	CANON DE MONTAJE INTERIOR O EXTERIOR M2	8,00 €
CE-F	SERVICIO DE FOTOGRAFÍA	Consultar
MC	MOQUETA M2 (OTROS COLORES)	6,00 €
MN	MOQUETA M2 (COLOR NEGRO)	5,00 €
SRI	SERV. RENDERIZADO E IMAGEN 3D STANDS - UD	350,00 €

ARTÍCULOS

REFERENCIA	DESCRIPCIÓN	PRECIO
CE-A	SERVICIO DE AZAFATA	Consultar
CE-D	CANON DE INSTALACIÓN CUADRO ELÉCTRICO - UD	70,00 €
210	CONEXIÓN WI-FI	Consultar

- I.V.A. 21% no incluido.
- A los packs de entradas a precio reducido y pases de expositor se aplica IVA 10%.
- Todos los pedidos deben realizarse y formalizarse en firme (= pago) 15 días antes del inicio del evento. A partir de esa fecha se aplicará un 50% de recargo para pedidos hasta 5 días antes del inicio del evento y desde entonces no se aceptarán más solicitudes.

CONDICIONES GENERALES DE CONTRATACIÓN

Por el stock y la renovación constante del material, Expo Motor Events, S.L., se reserva el derecho, si fuera necesario, de sustituir algún elemento por otro similar.

Los elementos son en régimen de alquiler, por lo que en caso de sufrir deterioro alguno una vez instalados, el único responsable será el expositor, asumiendo así el coste de todos los daños acontecidos.

Cuando finalice el evento, se retirará el mobiliario y el resto de elementos. Expo Motor Events, S.L., no será responsable de los objetos olvidados o abandonados.

Los pedidos de materiales y trabajos solicitados se deberán presentar por escrito mediante la presente solicitud.

Expo Motor Events, S.L., no se responsabiliza de la fecha de entrega de los servicios pedidos fuera de plazo.

Los pagos se realizarán mediante transferencia bancaria, es imprescindible enviar copia de la transferencia junto al formulario de petición, vía email a Expo Motor Events, S.L.

El canon de montaje será obligatorio para todas las empresas de montaje no designadas como oficiales por Expo Motor Events, S.L.

CANON DE MONTAJE

Canon de montaje interior o exterior - M2	8,00 €
Canon de instalación cuadro eléctrico - UD	70,00 €

I.V.A 21% no incluido.

MOQUETA




I-001 NEGRO




I-003 GRIS ANTRACITA




I-004 GRIS JASPE




I-005 GRIS PERLA




I-006 GRIS MEDIO




I-007 AZUL MARINO




I-008 AZUL MARINO
JASPE




I-009 AZUL DUCADOS




I-011 AZUL AÑIL



I-012- AZUL CLARO
JASPE




I-013 AZUL CLARO




I-014 AZUL AZAFATA




I-016 VIOLETA




I-017 ROSA




I-019 BURDEOS




I-021 ROJO




I-022 ROJO JASPE



I-023 TEJA



I-024 SIENA




I-025 COBRE




I-026 WHISKY




I-027 ORO



I-029 SAHARA



I-032 BEIGE JASPE




I-033 MARRÓN MEDIO


MOQUETA




I-034 MARRÓN OSCURO




I-035 VERDE OSCURO




I-036 VERDE BILLAR




I-037 VERDE AGUA




I-038 VERDE JASPE




I-039 VERDE CÉSPED




I-040 VERDE HOJA




I-041 VERDE CLARO



I-042 VERDE TURQUESA
JASPE




I-043 BLANCO




IE-004 ROSA CHICLE



IE-009 NARANJA



IE-010 AMARILLO



IE-011 VERDE MENTA



IE-013 AZUL CIELO



IE-014 LILA



IE-015 FUCSIA

MOBILIARIO Y COMPLEMENTOS



Ref. 501 Only



Ref. CE - 06A Shell



Ref. CE - 06B Shell




Ref. 504 Triana



Ref. 505 Beverly roja



Ref. 506 Beverly azul



Ref. 516 Lucía Haya



Ref. 520 Boston




Ref. 517 Dalí blanco



Ref. CE - 10



Ref. 515 Easy blanco



Ref. 519 Dalí rojo

MOBILIARIO Y COMPLEMENTOS



Ref. 510 Vendri cristal



Ref. 514 Mallorca alta cristal



Ref. CE - 56A Alicante



Ref. CE - 56B Alicante



Ref. CE - 56C Alicante



Ref. CE - 57A
Alicante alta



Ref. CE - 57B
Alicante alta



Ref. CE - 57C
Alicante alta



Ref. 521 Milla doble



Ref. 522 Milla blanco



Ref. 523 Milla negro



Ref. 524 Dominó 3p
blanco

MOBILIARIO Y COMPLEMENTOS



Ref. 525 Dominó 2p
negro



Ref. 526 Dominó 1p
blanco



Ref. 527 Dominó 1p
negro



Ref. CE - 09A
Aries 2 pax



Ref. CE - 09B
Aries 2 pax



Ref. CE - 59A
Aries 1 pax



Ref. CE - 59B
Aries 1 pax



Ref. 532 Pop



Ref. CE - 58
Lupus rectangular



Ref. 534 Lupus



Ref. 535 Centro
Géminis cristal negro



Ref. 536 Géminis
negro

MOBILIARIO Y COMPLEMENTOS



Ref. CE - 01A Domo



Ref. CE - 01B Domo



Ref. CE - 01C Domo



Ref. 540 Planeta
cristal



Ref. CE - 14A Armario



Ref. CE - 14B Armario



Ref. CE - 14C Armario



Ref. 544 Buc blanco



Ref. 545 Buc negro



Ref. 546 Buc haya



Ref. CE - 17



Ref. CE - 66 Enara


MOBILIARIO Y COMPLEMENTOS



Ref. CE - 62



Ref. CE - 19



Ref. CE - 20



Ref. 552 Catenaria
aluminio



Ref. 553 Tensator



Ref. CE - 18



Ref. CE-21



Ref. 102 Puerta
modular



Ref. 106/107/108
Podium



Ref. CE - 60




Ref. CE - 12A



Ref. CE - 61

MOBILIARIO Y COMPLEMENTOS



Ref. CE - 26A



Ref. 401/402/403
Plasma



Ref. 210



Ref. 301 Laurel de
Copa



Ref. 302 Laurel
Piramidal



Ref. 303 Palmera
Kentya




Ref. 304 Planta con
maceta

DESCRIPCIÓN STAND MODULAR

Stand con perfilaría de aluminio octogonal y paredes de fibra melaminada de color blanco (sin tarima). Moqueta ferial ignifuga M-3, en toda la superficie del stand, color negro. Rotulación con letra normalizada sobre el frontis en todas las fachadas abiertas a pasillo, con nombre del expositor y número del stand.

Acometida y cuadro eléctrico con diferencial magnetotérmico con una base de enchufe simple de 500W, preparado para soportar una potencia de 130W/m². Iluminación con focos halógenos de 100W montados sobre carril a razón de 50W/m².

No se podrá grapar, perforar, taladrar ni colocar cinta de doble cara en los paneles de melamina. Por cada panel dañado se facturará al expositor 50 €.



Ref. CE-22

DESCRIPCIÓN DE STANDS LLAVE EN MANO

Incluye:

- Stand modular blanco
- Moqueta
- Almacén
- Rotulación tipo
- Iluminación
- 1 mesa
- 4 sillas
- 1 mostrador vitrina
- Cuadro eléctrico de 3 KW
- Boletín eléctrico
- Consumo eléctrico


REFERENCIA	DIMENSIONES	SUPERFICIE	ALMACÉN	PRECIO
ELM3X3	3 x 3	9 M2	1 x 1	548 €
ELM6X2	6 x 2	12 M2	1 x 1	632 €
ELM4X3	4 x 3	12 M2	1 x 1	632 €
ELM5X3	5 x 3	15 M2	1 x 1	716 €
ELM4X4	4 x 4	16 M2	1 x 1	744 €
ELM6X3	6 x 3	18 M2	2 x 1	800 €
ELM5X4	5 x 4	20 M2	2 x 1	856 €
ELM7X3	7 x 3	21 M2	2 x 1	884 €
ELM6X4	6 x 4	24 M2	2 x 1	968 €
ELM8X3	8 x 3	24 M2	2 x 1	968 €
ELM5X5	5 x 5	25 M2	2 x 1	996 €
ELM9X3	9 x 3	27 M2	2 x 1	1.052 €
ELM7X4	7 x 4	28 M2	2 x 1	1.080 €
ELM6X5	6 x 5	30 M2	2 x 1	1.136 €
ELM10X3	10 x 3	30 M2	2 x 1	1.136 €
ELM8X4	8 x 4	32 M2	2 x 1	1.182 €
ELM11X3	11 x 3	33 M2	2 x 1	1.220 €
ELM7X5	7 x 5	35 M2	2 x 1	1.276 €
ELM12X3	12 x 3	36 M2	2 x 1	1.304 €
ELM6X6	6 x 6	36 M2	2 x 2	1.304 €
ELM4X9	4 x 9	36 M2	2 x 1	1.304 €

* **NOTA:** El precio no incluye Superficie, Cuota de inscripción ni Seguro RC. Oferta válida hasta 15 días antes del inicio del evento. A partir de esa fecha se aplicará un 50% de recargo para pedidos hasta 5 días antes del inicio del evento y desde entonces no se aceptarán más solicitudes.

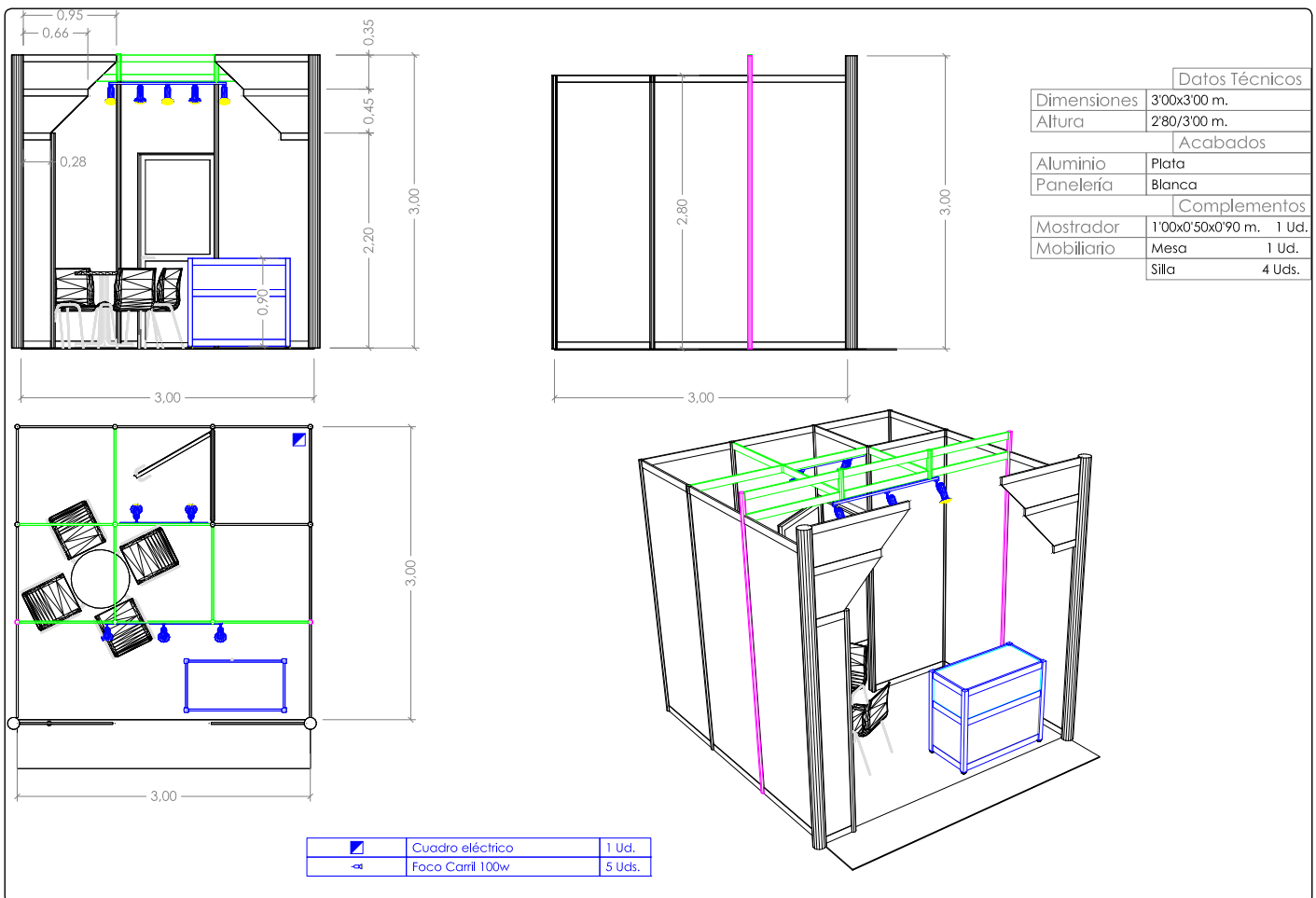
IMAGEN TIPO DE STAND LLAVE EN MANO 3 X 3

Incluye:

- Stand modular blanco 3x3
- Moqueta
- Almacén de 1x1
- Rotulación tipo
- Iluminación
- 1 mesa
- 4 sillas
- 1 mostrador vitrina
- Cuadro eléctrico de 3 KW
- Boletín eléctrico
- Consumo eléctrico



548 €* I.V.A no incluido




* **NOTA:** El precio no incluye Superficie, Cuota de inscripción ni Seguro RC. Oferta válida hasta 15 días antes del inicio del evento. A partir de esa fecha se aplicará un 50% de recargo para pedidos hasta 5 días antes del inicio del evento y desde entonces no se aceptarán más solicitudes.

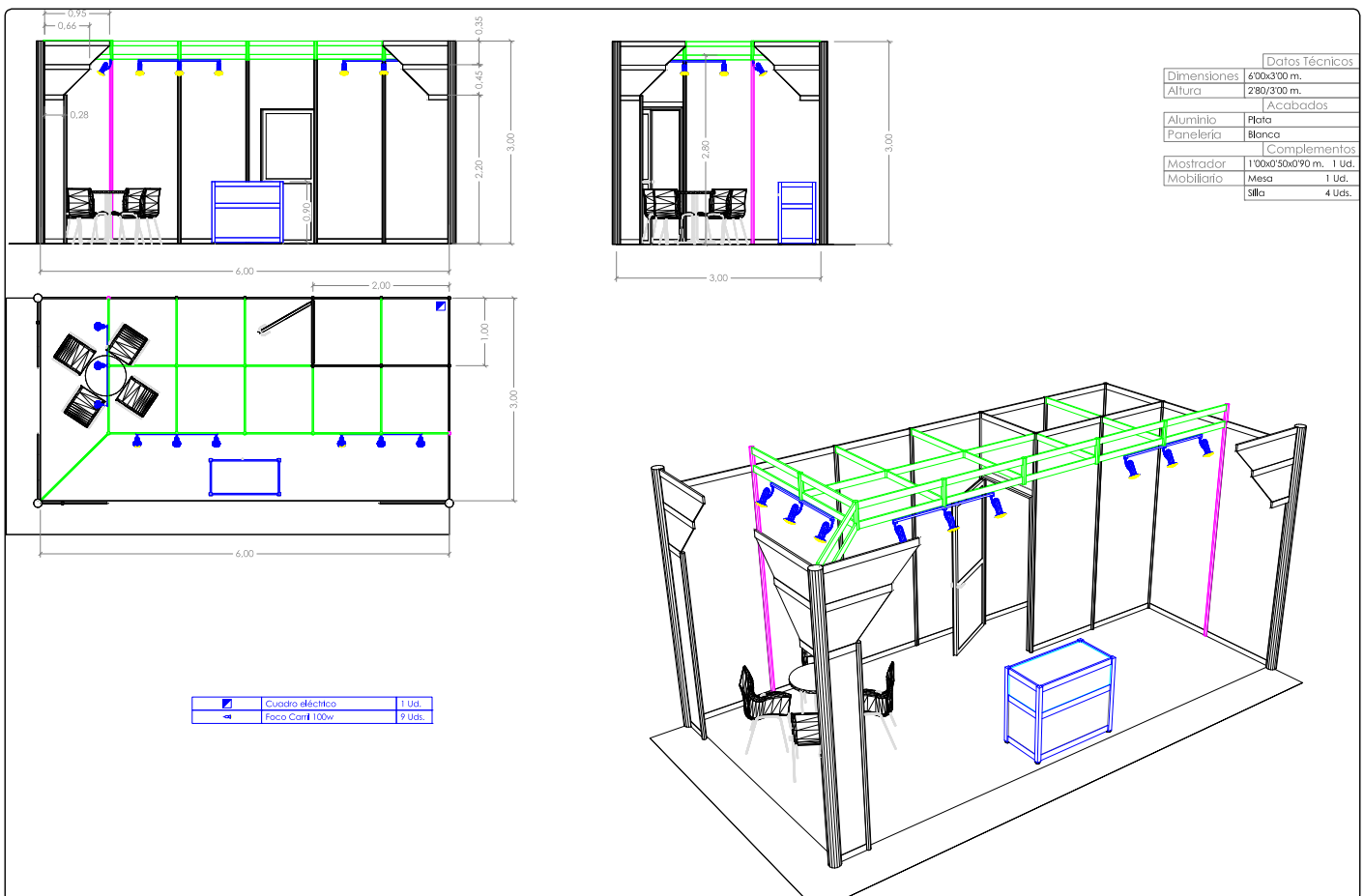
IMAGEN TIPO DE STAND LLAVE EN MANO 6 X 3

Incluye:

- Stand modular blanco 6x3
- Moqueta
- Almacén de 2x1
- Rotulación tipo
- Iluminación
- 1 mesa
- 4 sillas
- 1 mostrador vitrina
- Cuadro eléctrico de 3 KW
- Boletín eléctrico
- Consumo eléctrico



800 €* I.V.A no incluido




* **NOTA:** El precio no incluye Superficie, Cuota de inscripción ni Seguro RC. Oferta válida hasta 15 días antes del inicio del evento. A partir de esa fecha se aplicará un 50% de recargo para pedidos hasta 5 días antes del inicio del evento y desde entonces no se aceptarán más solicitudes.

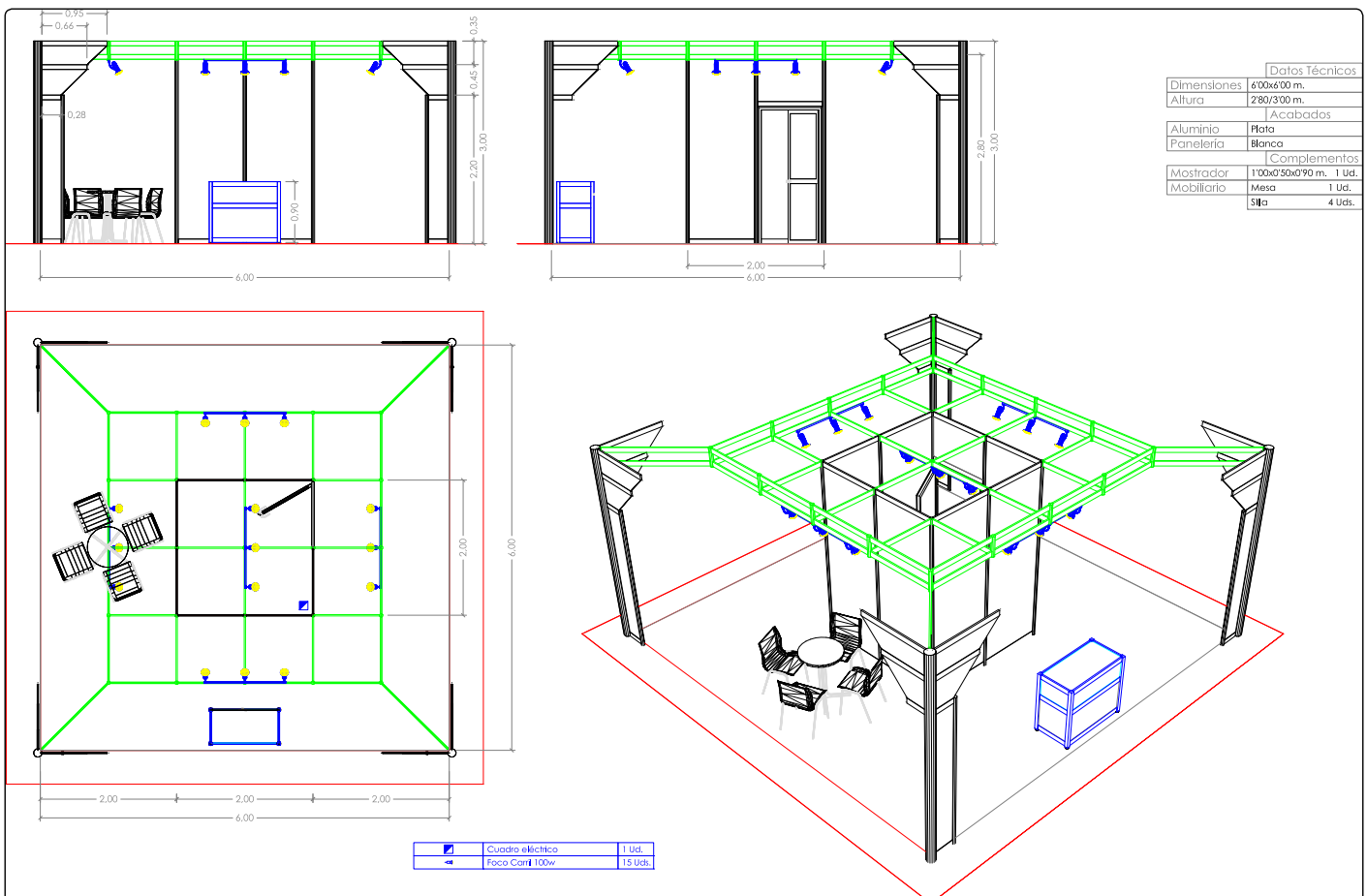
IMAGEN TIPO DE STAND LLAVE EN MANO 6 X 6

Incluye:

- Stand modular blanco 6x6
- Moqueta
- Almacén de 2x2
- Rotulación tipo
- Iluminación
- 1 mesa
- 4 sillas
- 1 mostrador vitrina
- Cuadro eléctrico de 3 KW
- Boletín eléctrico
- Consumo eléctrico



1.304 €* I.V.A no incluido



* **NOTA:** El precio no incluye Superficie, Cuota de inscripción ni Seguro RC. Oferta válida hasta 15 días antes del inicio del evento. A partir de esa fecha se aplicará un 50% de recargo para pedidos hasta 5 días antes del inicio del evento y desde entonces no se aceptarán más solicitudes.